



ВІНТОРГПЛИТ

надійний партнер

[HTTPS://VINTORGLUT.COM.UA/](https://vintorglut.com.ua/)

Замовлення № _____

Дод. Інформація : _____

аванс _____

тел. _____

e-mail. _____

ПІБ замовника _____

Дата подачі замовлення: _____

Дата виготовлення _____

Матеріал: артикул, колір, товщина (мм) □										
Товщина крайки										
колір крайки (в колір)										
Габаритні розміри в міліметрах (без урахування крайки)				Крутиги (X)	Кромкування по стороні (помітити товщину кромки)				Примітка	Єскіз №
№	по текстурі Довжина	Ширина	Кіл-ть деталей		Довжина	Довжина	Ширина	Ширина		
1										
2										
3										
4										
5										
6										
7										
8										
9										
10										
11										
12										
13										
14										
15										
16										
17										
18										
19										
20										
21										
22										
23										
24										
25										
26										
27										
28										
29										
30										
31										
32										
33										
34										

Звертаємо вашу увагу!

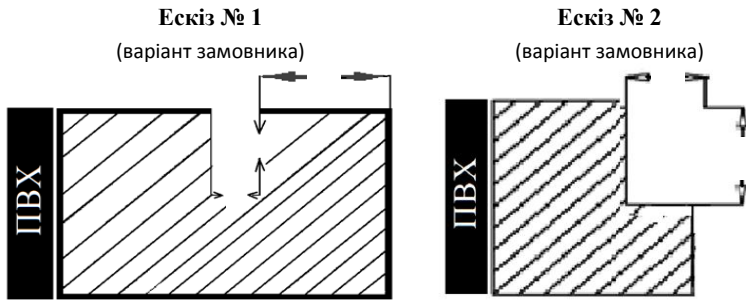
Товар обміну або поверненню не підлягає, згідно постанови КМУ від 19 березня 1994 № 172 (додаток №3).

До таких товарів відносяться: пиломатеріали, погонажні (плінтус, наличник), плитні матеріали (деревноволокнисті та деревностружкові плити, фанера) і скло, нарізані або розкромлені під розмір, визначений покупцем (замовником).

Підпис клієнта _____

Можливі варіанти ескізів: пропили, виготовлення радіуса, підрізи кутів, склейки: На потрібних ескізах, графічно позначити на малюнках необхідні дані. Після того поставити позначку у графі (примітка) та (ескіз)

Ескізи пропили і зарізу: (всі зарізи робляться з протилежного боку від поклейки ПВХ)



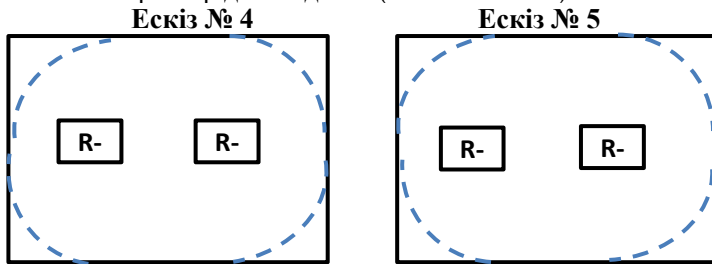
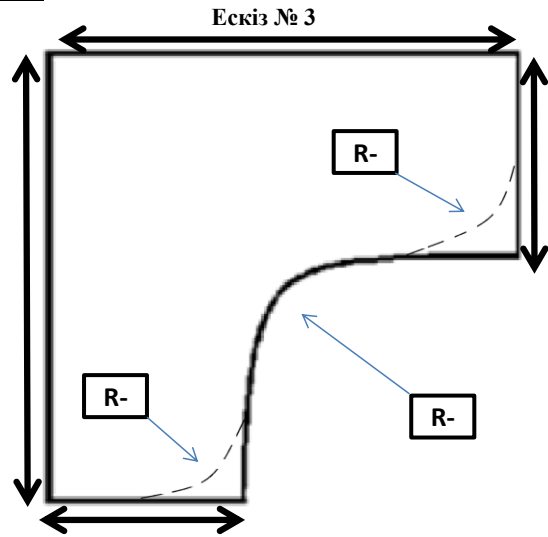
ВАЖЛИВО!

Для деталей із зарізом та несиметричною поклейкою країки обов'язково повинен бути ескіз поклейки, в іншому випадку претензії з поклейки країки не з того боку **не приймаються!**

Ескізи Радіусів

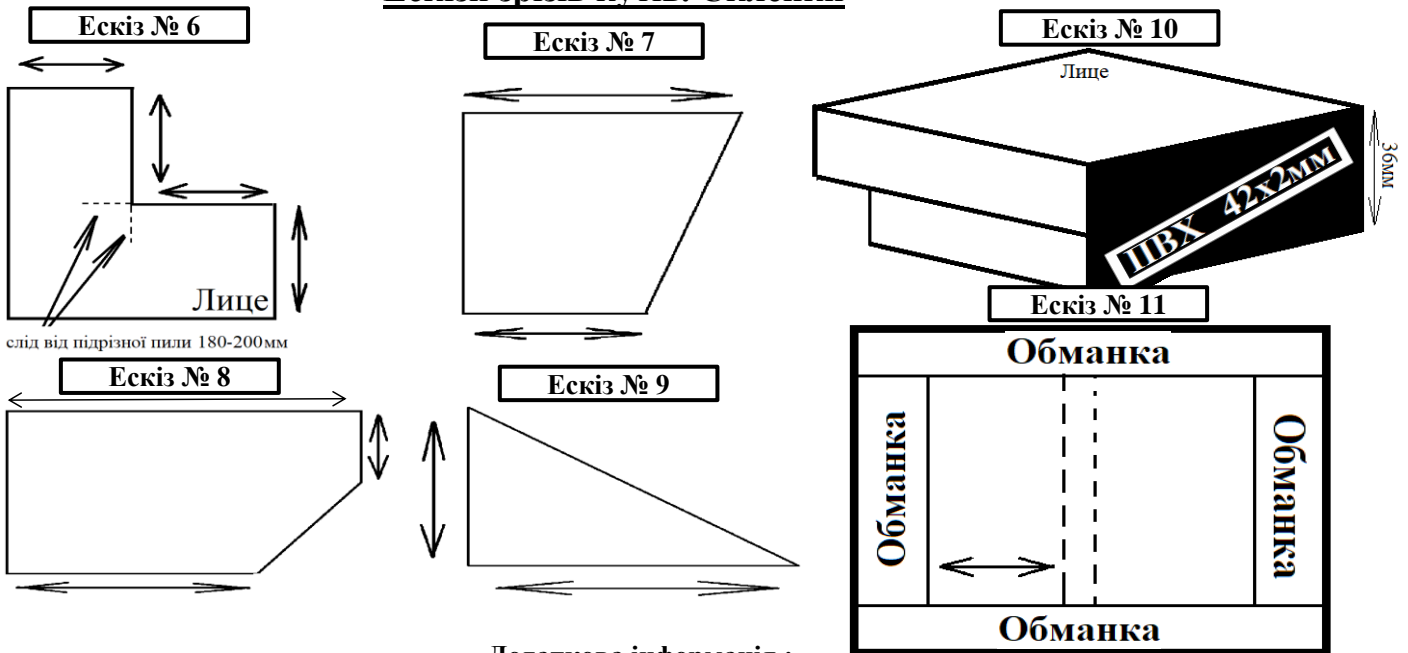
Виробничі обмеження:

1. Стандартні радіуса: 50, 100, 150, 200, 250, 300, 350.
2. Виготовлення будь-яких нестандартних радіусів **тільки по шаблону клієнта!**
3. Поклейка ПВХ 22*2мм починається від R-100 ...
4. Поклейка кромки 42*2мм починається від R-150 ...
5. Мінімальний розмір деталі для R (150мм*150мм)



На необхідному ескізі вказати розміри деталі, а також у бланкові заяви у колонці (Примітка) вказати № ескіза. Для тих сторін які кромкуються, необхідно графічно замалювати сторону на ескізі та вказати у примітці до деталі.

Ескізи зрізів кутів. Склейки



Додаткова інформація:

- Після прийняття заявки, зміни в ньому стосовно розмірів і ескізів не приймаються.
- Уточнювати у менеджерів на якій стадії ваше замовлення та коли (ОПІСНОВО) буде готовим **- не потрібно!**
- Вам буде надіслане (SMS) повідомлення про готовність вашого замовлення.

З правильністю оформленої заявки перевіряв.

Підпис клієнта _____

З термінами на виготовлення згоден, замовлення підтверджую.

ТОВ "ВІНТОРГПЛИТ" не несе відповідальності за збереження виготовленого виробу, які не були забрані зі складу у 2-х денний термін, після отримання SMS.